




TRANSFORMONS LE GRIS EN COLORÉ!

Comment se débarrasser de votre jardin de gravier


Vous pensiez qu'un jardin de gravier n'exigeait pas beaucoup de travail ou peut-être avez-vous repris un jardin de gravier de l'ancien propriétaire ? Et maintenant, vous vous agenouillez chaque semaine entre les pierres pour enlever les feuilles et les graines germées, parce que polluer votre maison et l'environnement avec des herbicides n'est pas une option pour vous !?



S'installer devant la maison pour s'échanger avec les voisins est devenu impossible en raison de la chaleur que les pierres dégagent en été, et même marcher jusqu'à la boîte aux lettres devient un défi !?

Un jardin proche de la nature – conseils et tuyaux

Si vous optez pour un jardin proche de la nature, avec une pelouse fleurie, des plantes vivaces, des haies et/ou des arbres, vous créez non seulement un habitat coloré pour vous-même, mais aussi un biotope pour les abeilles, les papillons et les oiseaux. Les plantes améliorent la qualité de l'air, le microclimat, "avalent" le bruit de la ville et ont un effet positif sur notre bien-être physique et psychologique.



Sur www.naturelo.meco.lu/fr, vous trouvez des informations sur les jardins de gravier et les problèmes qu'ils posent, des suggestions de réglementation au niveau municipal et une description détaillée de la manière dont vous pouvez transformer votre jardin de gravier en jardin naturel nécessitant peu d'entretien.



oekozenner
pafendall



NATUR ELO!
www.naturelo.meco.lu/fr



mouvement
écologique